



Funded by
the European Union
ممول من الاتحاد الأوروبي



المسح الوطني لاستخدام التبغ لدى البالغين في

الأردن (JATS)

2025



المسح الوطني لاستخدام التبغ لدى البالغين في الأردن

((JATS

أداة شاملة لمراقبة استخدام التبغ، مستقاة من الإداة العالمية (GATS) والتي تم تطويرها من قبل CDC - Atlanta ومنظمة الصحة العالمية (WHO) لمتابعة استخدام التبغ وتأثيره على مستوى العال. تم اجراء التعديلات اللازمة على أداة المسح لتناسب مع خصائص المجتمع الأردني.

الهدف العام من هذا المسح جمع بيانات حول أنماط استهلاك التبغ، لتوجيه صياغة السياسات وتطوير البرامج للحد من استخدام التبغ وتحسين الصحة العامة.

أهداف JATS

☐ جمع بيانات حول انتشار استخدام التبغ بين البالغين من سن 15 فأكثر.

☐ تقييم التعرض للتدخين السلبي وتأثيراته الصحية

☐ تقييم المعرفة والمواقف تجاه استخدام التبغ بكافة أشكاله

☐ تقييم تأثير سياسات مكافحة التدخين بكافة أشكاله وأنواعه

☐ تقييم تأثير السياسات المضادة للتبغ على الصحة العامة

المنهجية

حجم العينة

تم تصميم عينة حجمها 8016 مستجيب أعمارهم 15 سنة فأكثر ومن كافة الجنسيات والمحافظات، وبطريقة معاينة عنقودية طبقية وبالا اعتماد على أحدث إطار موجود للسكان والمساكن وحدثت تقديرات للسكان للعام 2023، وممثلة للمجتمع في الأردن بكافة محافظات واطيافه.

جمع البيانات

تم زيارة 668 منطقة (عنقود) في هذا المسح، وخلال مدة زمنية امتدت من 10\25-2024\12\18

تمت عملية جمع البيانات من قبل فريق مكون من 60 باحث ميداني، و30 مشرف ميداني، بالإضافة إلى فريق من وزارة الصحة مكون 10 اشخاص لضبط جودة عملية جمع البيانات في كافة

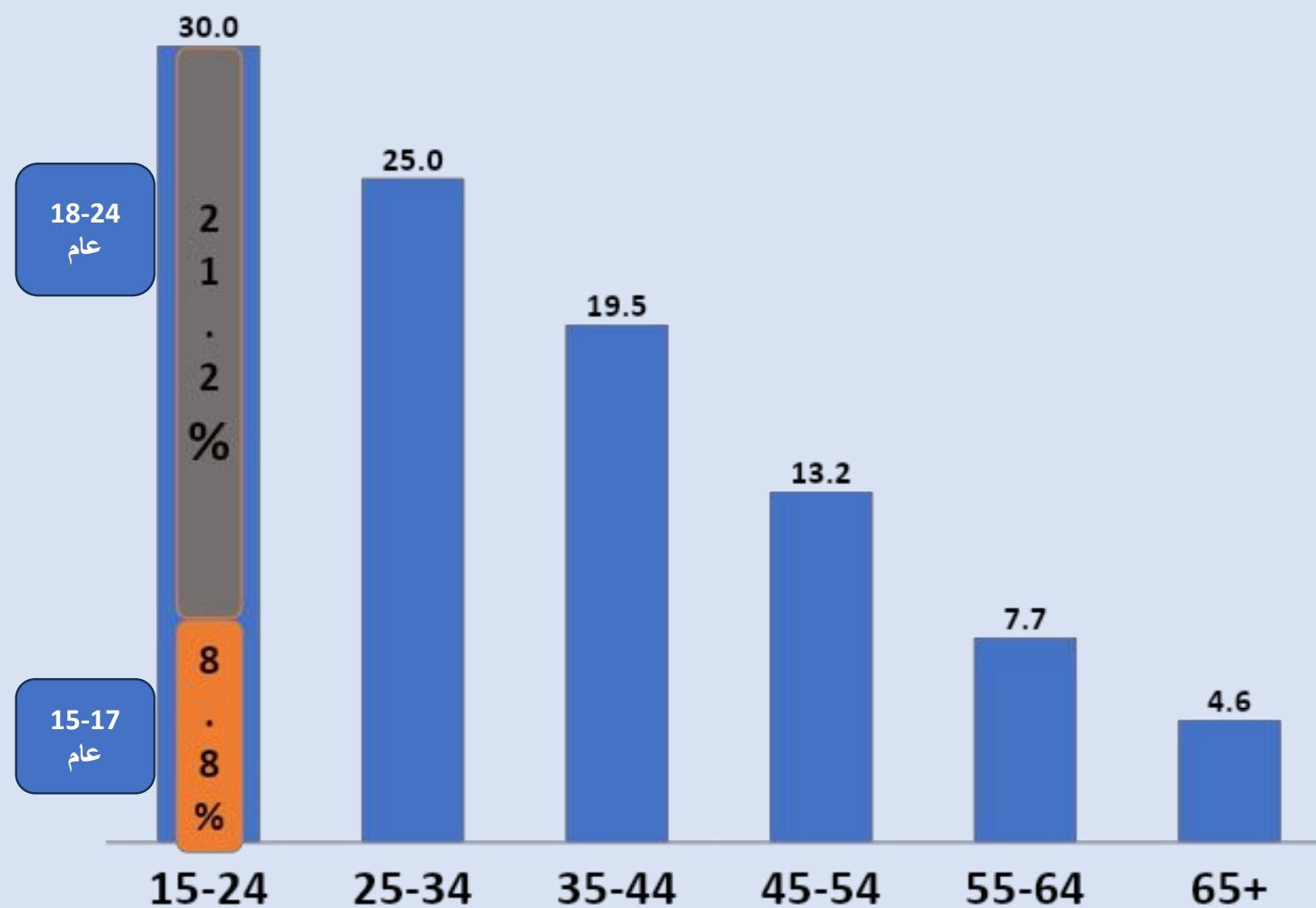
تم مراجعة الاستبانة والمنهجية من قبل الفريق الفني في وزارة الصحة، و اعتماد أدوات المسح من قبل اللجنة التوجيهية الوطنية المشكلة من قبل معالي وزير الصحة

الخصائص الديموغرافية للمستجيبين

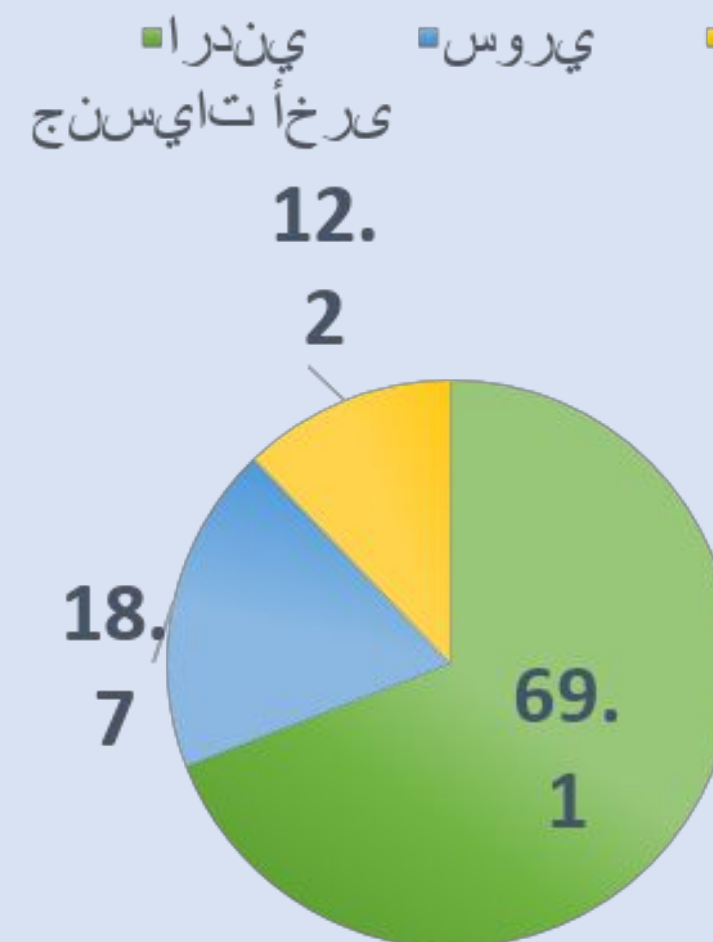
توزيع المستجيبين حسب المحافظات



توزيع المستجيبين حسب العمر:



توزيع المستجيبين حسب الجنسية




أبرز النتائج

انتشار استخدام التبغ بكافة اشكاله

♦ 51.6% من المستجيبين أفادوا بأنهم يدخنون نوعاً واحداً او أكثر من أنواع التدخين المنتشرة (السجائر والرجيلة وغيره، الالكتروني، عديم الدخان، المسخن).

نسبة انتشار استخدام التبغ بين الذكور هي

71.3%

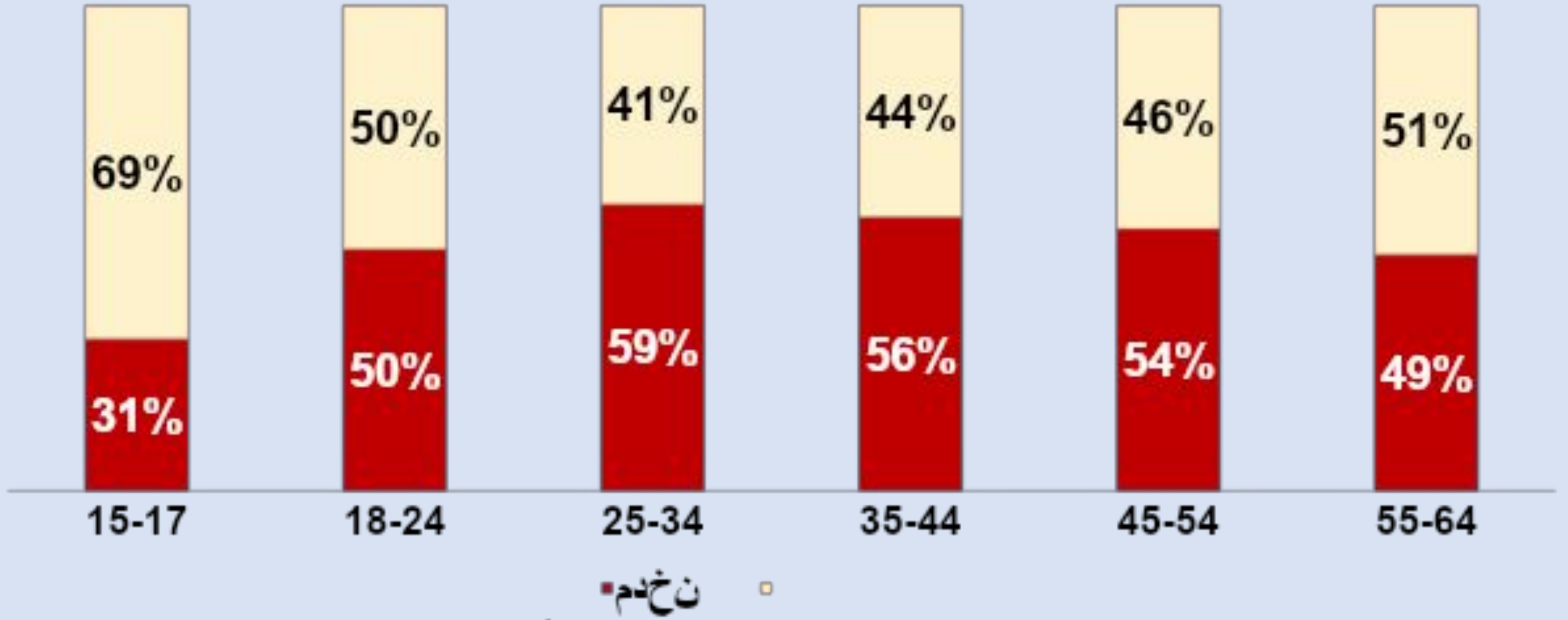


نسبة انتشار استخدام التبغ بين الاناث هي

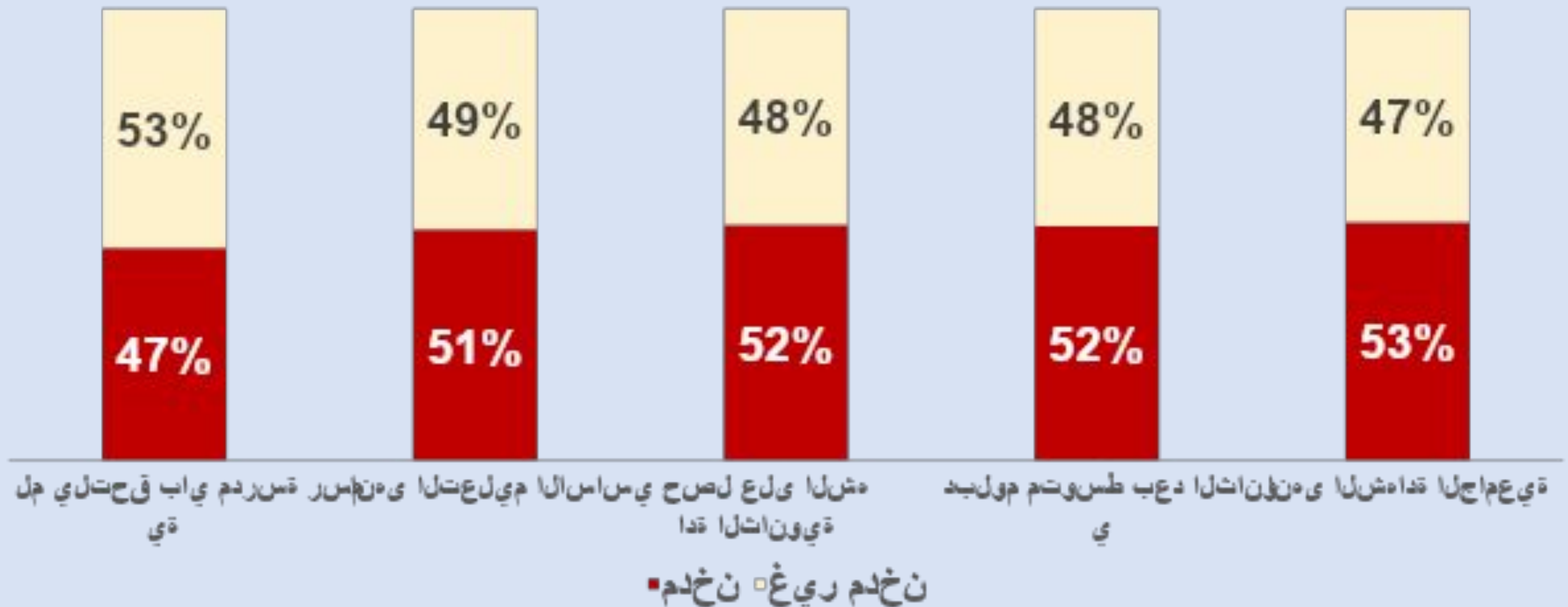
38.8%



انتشار استخدام التبغ حسب الفئات العمرية



انتشار استخدام التبغ حسب المستوى التعليمي



التبغ بأنواعه: السجائر المصنعة، النرجيلة،
الغليون، السجائر اللف، المسخن

تدخين التبغ:

□ **43%** من افراد المجتمع في الاردن يدخنون **التبغ** بشكل يومي (ويضم ذلك السجائر المصنعة، النرجيلة، الغليون، السجائر اللف، المسخن).

□ نسبة انتشار تدخين التبغ بشكل يومي بين **الذكور 65%**، و**بين الاناث 17%**

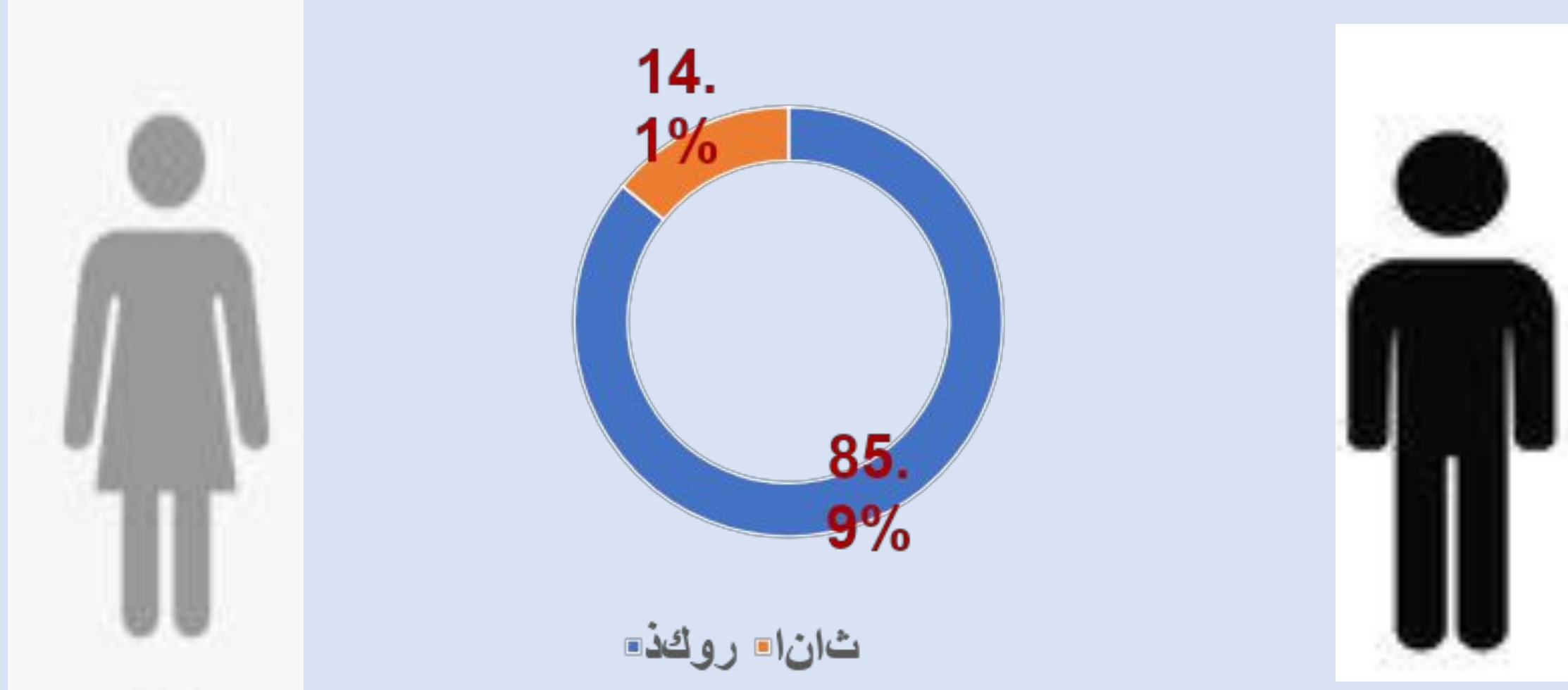
المجموع		الجنسية %			العمر %					الجنس %	
\\	اخرى	سوري	أردني	65+	55-64	45-54	34-44	18-34	15-17	انثى	ذكر
43%	35%	33%	44%	45%	48%	48%	48%	40%	20%	17%	65%
7%	8%	2%	7%	3%	5%	7%	9%	8%	10%	11%	4%

العمر عند بدء تدخين التبغ، المدخنين الحاليين

العمر	ذكر	انثى	المجموع
اقل من 15 عام	13%	5%	11.4%
15-17 عام	31%	13%	27.2%
18-24 عام	46%	42%	44.8%
25-34 عام	9%	26%	12.2%
35+ عام	2%	15%	4.4%
المجموع	100%	100%	100%

تدخين السجائر المصنعة

نسبة من يدخنون السجائر المصنعة في الوقت الحالي 35.3%



* نسبة انتشار تدخين السجائر المصنعة بين الذكور 30.3%
* نسبة انتشار تدخين السجائر المصنعة بين الاناث 5.0%

تدخين السجائر المصنعة

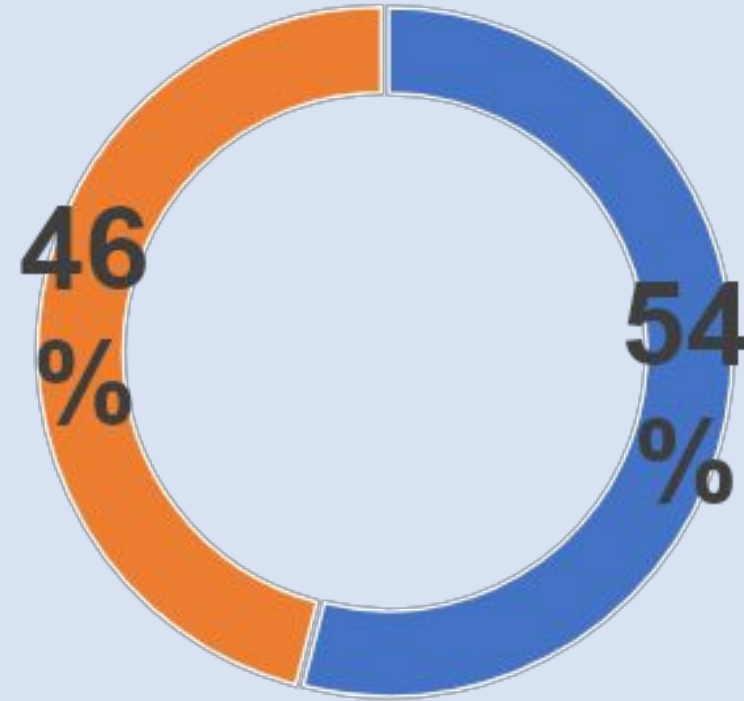
اناث ذكور المتوسط العام

متوسط عدد السجائر المدخنة يومياً للشخص	22.0	22.8	16.5
--	------	------	------

متوسط الانفاق الشهري على السجائر المصنعة
للشخص 77.97 دينار

تدخين النرجيلة

نسبة من يدخنون النرجيلة في الوقت الحالي 14.3%



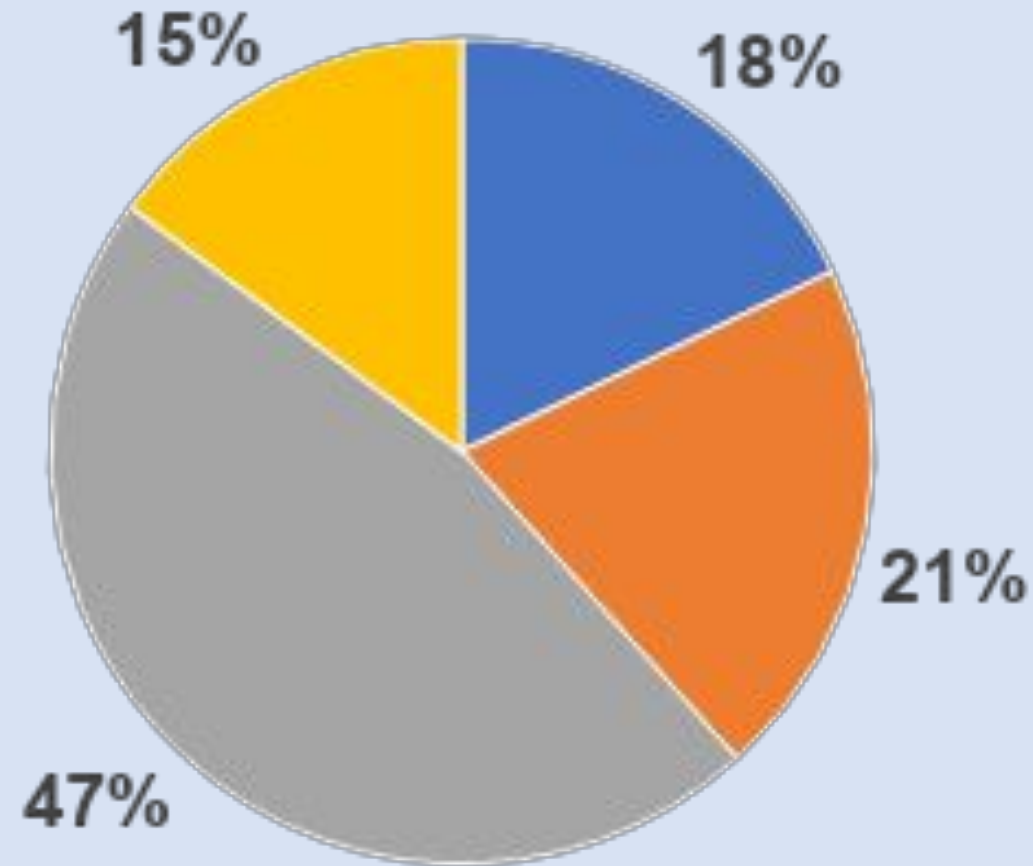
روكذ ■ ثان ■



* نسبة انتشار تدخين النرجيلة بين الذكور 6.6%
* نسبة انتشار تدخين النرجيلة بين الاناث 7.7%

وقت تدخين النرجيلة

- ارهظ رشع قين اثلا لبق
- سلاو 12 قعاسلا نيب
- اعاسم قسداسلا قعا
- اعاسم قسداسلا قعاسلا دعب
- ادحم تقو دجوي ال

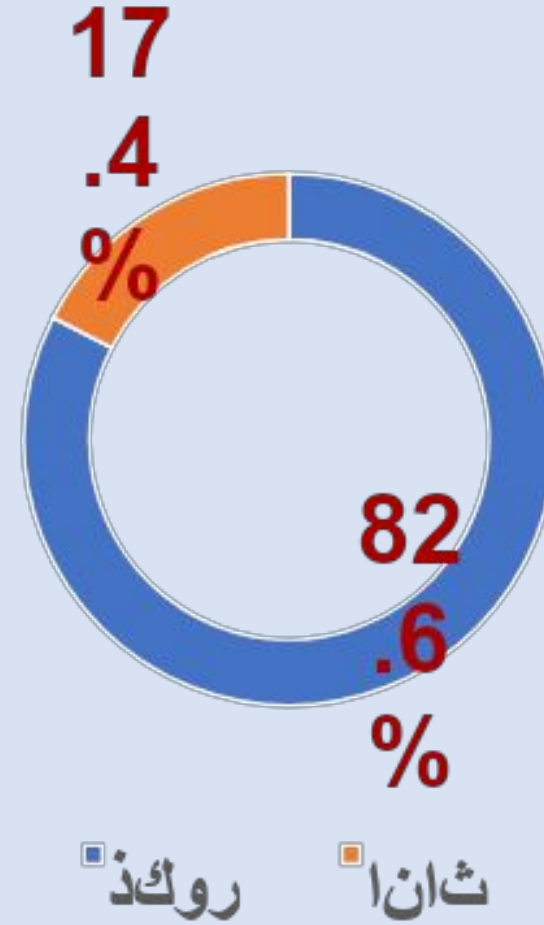


متسوط عدد رؤوس النرجيلة التي يتم تدخينها يومياً
للشخص الواحد

رأس نرجيلة 2.6

التبغ المسخن (Heated tobacco)

نسبة من يدخنون التبغ المسخن في الوقت الحالي 4.1%



* نسبة انتشار التبغ المسخن بين الذكور 3.4%
* نسبة انتشار التبغ المسخن بين الاناث 0.7%

الاتفاق الشهري على التبغ المسخن

متوسط الاتفاق على شراء أجهزة التبغ المسخن ومعدات لها خلال ال
30 يوم الماضية (13.5 دينار)

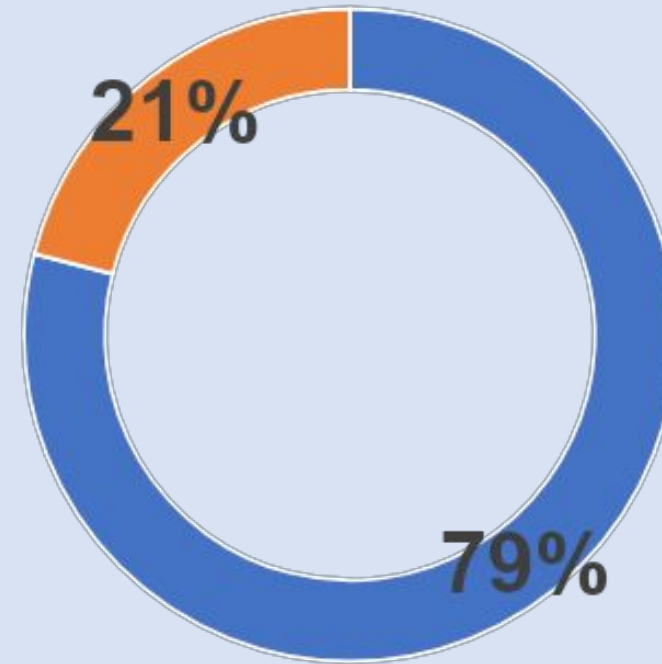
متوسط الاتفاق على اعود التسخين (24 دينار) خلال ال 30 يوم
الماضية

مجموع الاتفاق الشهري على تدخين التبغ المسخن 37.5 دينار
للشخص الواحد

السجائر الإلكترونية و أجهزة التبخير

نسبة من يدخنون السجائر الإلكترونية أو أجهزة التبخير في الوقت الحالي

7.2%



■ ذكـر ■ إناث



* نسبة انتشار السجائر الإلكترونية و أجهزة التبخير بين الذكور

5.7%

* نسبة انتشار السجائر الإلكترونية و أجهزة التبخير بين الإناث

1.5%

الانفاق الشهري على السجائر الالكترونية

□ مجموع الانفاق الشهري على تدخين السجائر الالكترونية

□ متوسط الانفاق الشهري ~~على شراء السجائر~~ ^{35.10 دينار للشخص المدخن} الالكترونية ومعدات لها للشخص المدخن

□ متوسط الانفاق الشهري على تعبئة السجارة الالكترونية

□ متوسط حجم علبة السائل التي يتم شراؤها 25 مل. 16.60 دينار

□ علماً بأن الغالبية (36%) يشترون علبة السائل التي حجمها 10 مل.

المؤشرات العامة

وقت التدخين التبغ

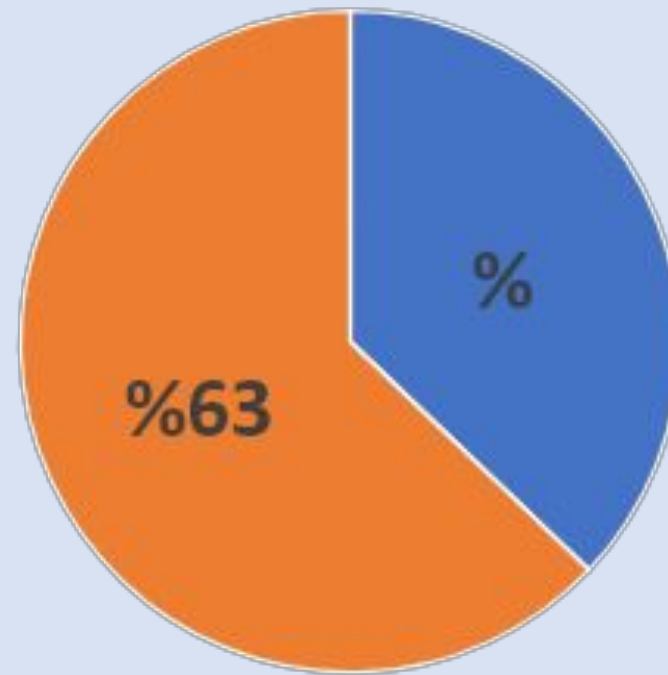
□ حوالي 33.8% من المستجيبين يقومون بالتدخين خلال 5 دقائق من استيقاظهم من النوم، و (25.5%) يقومون بذلك خلال 6-30 دقيقة من الاستيقاظ من النوم.

□ نسبة الذكور الذين يقومون بالتدخين خلال الخمس دقائق بعد الاستيقاظ من النوم 36%، فيما كانت نسبة الإناث اللواتي يدخن خلال الخمس دقائق بعد الاستيقاظ من النوم 24%

الإقلاع عن التدخين

كانت الرغبة في الإقلاع عن التدخين متواجدة لدى 59% من المدخنين

محاولة الإقلاع عن التدخين خلال الاثني عشر شهراً الماضية

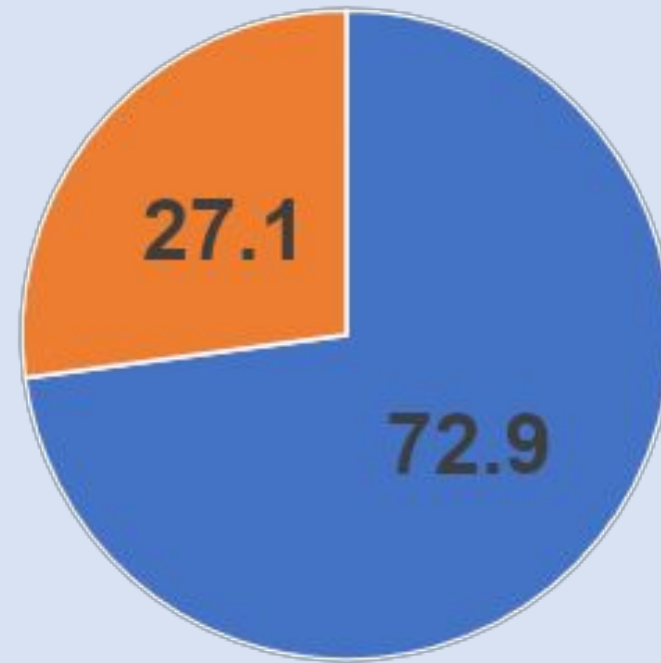


ال م عن

الإقلاع عن التدخين

72.9% تم تقديم النصيحة والتوعية لهم حول اضرار التدخين
وضرورة الإقلاع عنه من قبل طبيب او مقدم رعاية صحية.

التوعية والنصح في الإقلاع عن التدخين



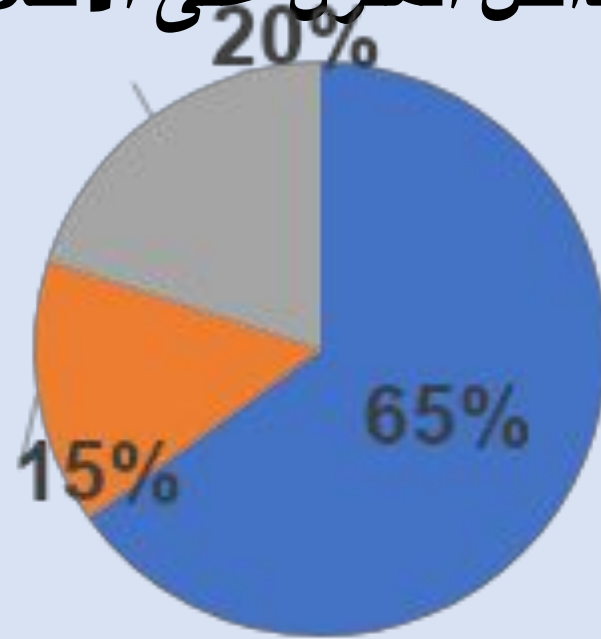
ال ■ م عن ■

التدخين السلبي

التدخين داخل المنزل

□ الغالبية العظمى (65%) من المستجيبين أفادوا بأن التدخين مسموح في المنزل ومن دون قواعد او تحديدات

□ 20% أفادوا بأنه غير مسموح التدخين داخل المنزل على الاطلاق.



ومسم ري غ = تاءانثتسا كانه نكل ، هب حومسم ري غ = حومسم
أقلطم هب ح

التدخل في المؤسسات الحكومية

□ 44% من المستجيبين أفادوا بأنهم شاهدوا شخص يقوم بالتدخل داخل مبان حكومية أو مكاتب حكومية زاروها خلال الثلاثين يوماً الماضية (باستثناء المراكز والمستشفيات

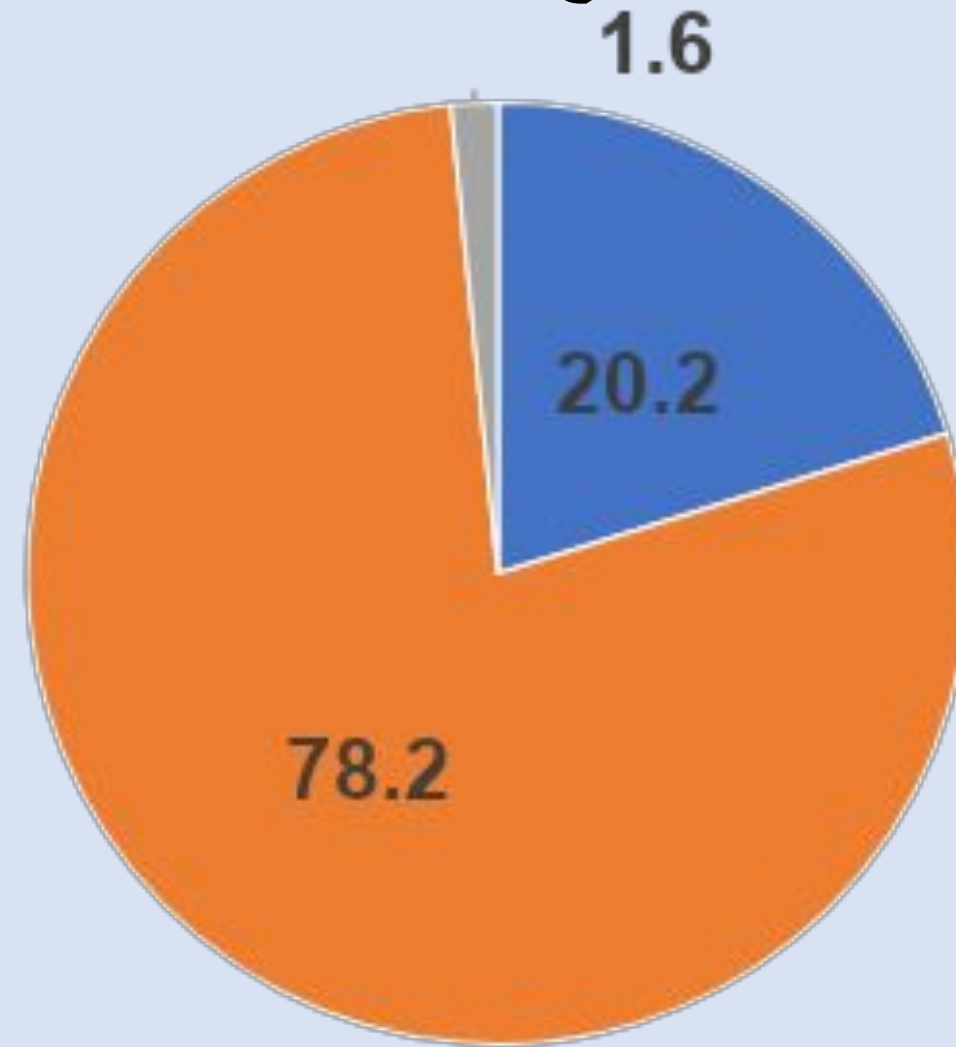
□ 33% ^(الصحية) تلك المستجيبين أفادوا بأنهم شاهدوا شخص يقوم بالتدخل داخل مرافق الرعاية الصحية التي زاروها خلال الثلاثين يوماً الماضية

□ 70% من المستجيبين أفادوا بأنهم شاهدوا شخص يقوم بالتدخل داخل مباني الجامعات التي زاروها خلال الثلاثين يوماً الماضية

□ 32% من المستجيبين أفادوا بأنهم شاهدوا شخص يقوم بالتدخل داخل مباني المدارس التي زاروها خلال الثلاثين يوماً الماضية

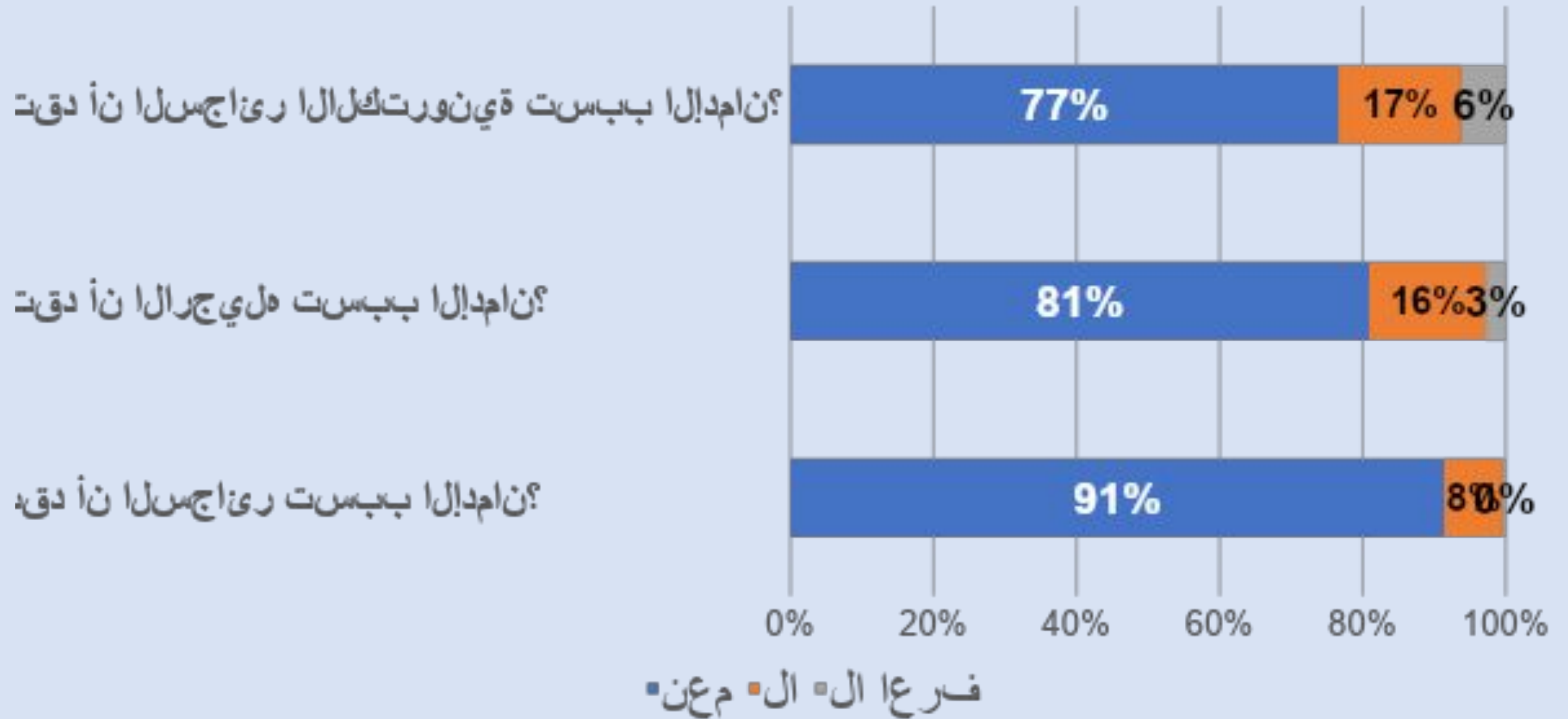
□ 62% من المستجيبين أفادوا بأنهم شاهدوا شخص يقوم بالتدخل داخل وسائل النقل العامة التي استخدموها خلال الثلاثين يوماً الماضية

الغالبية العظمى (78%) من المستجيبين يعتقدون أن كل أنواع السجائر
مضرة بنفس القدر، فيما يعتقد (20%) ان هنالك أنواع اقل ضررا من
الأنواع الأخرى.



فرع الـ ردقلا سفنب قراض اهلكـ أرض لقا نوكت دقـ

الإدمان على التدخين



الضرائب وحظر التدخين

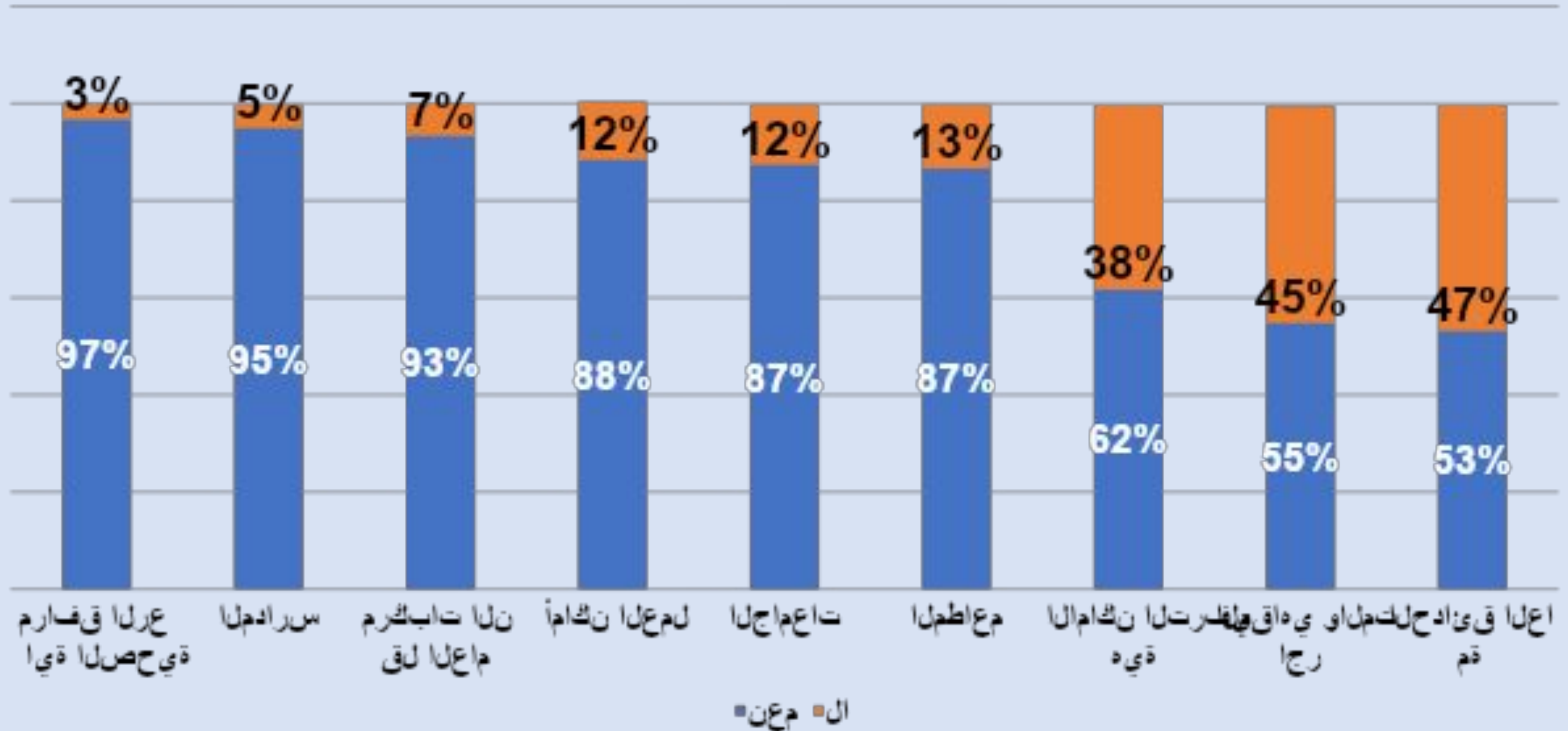
الضرائب على منتجات التبغ

□ حوالي نصف المستجيبين (53%) يؤيدون زيادة الضريبة على منتجات التبغ، فيما لا يؤيد ذلك (46%) من المستجيبين.

□ (75%) من غير المدخنين يؤيدون زيادة الضريبة على منتجات التبغ

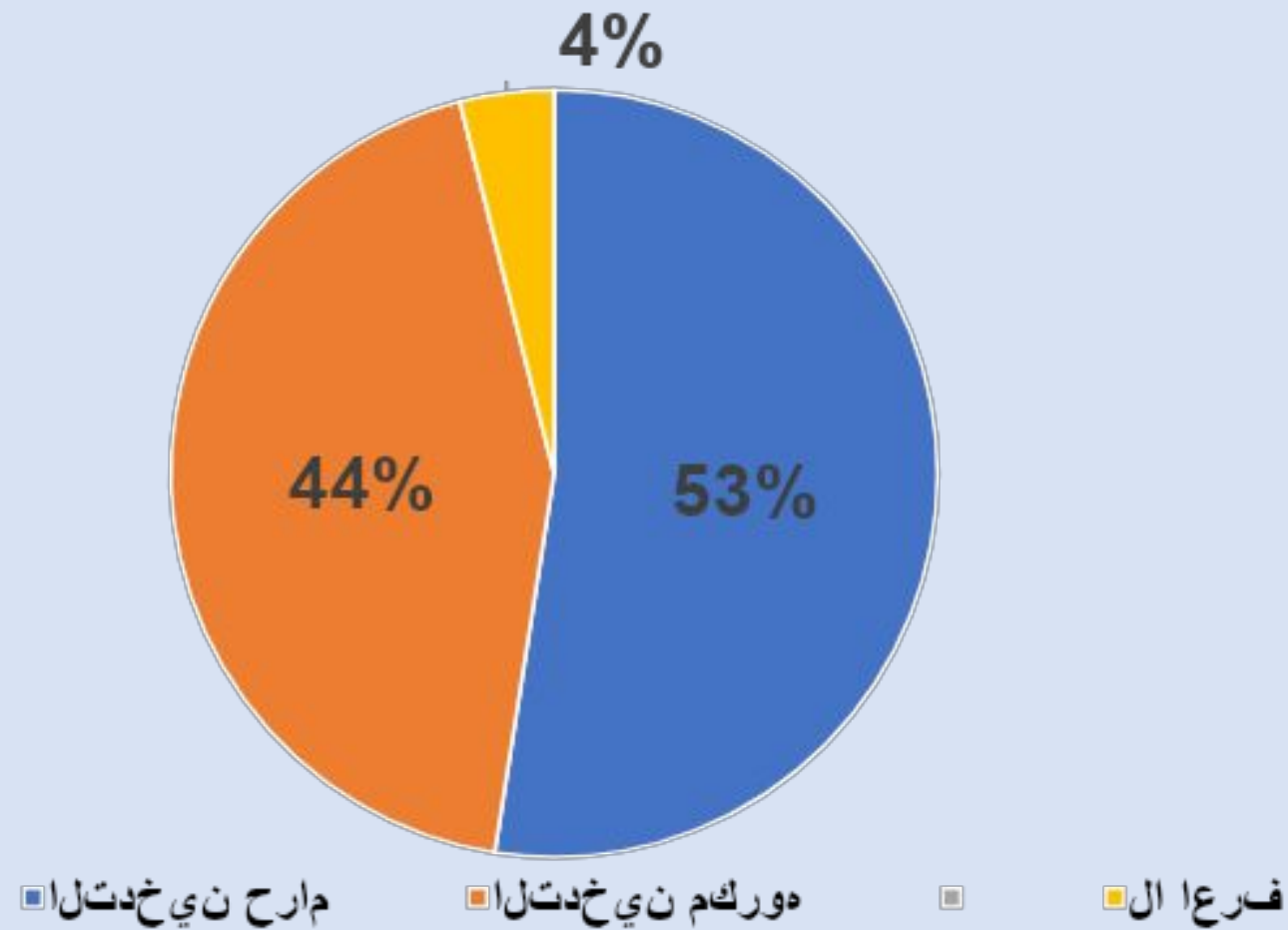
□ (33%) من المدخنين يؤيدون زيادة التدخين على منتجات التبغ.

تأييد حظر التدخين في الأماكن العامة المغلقة

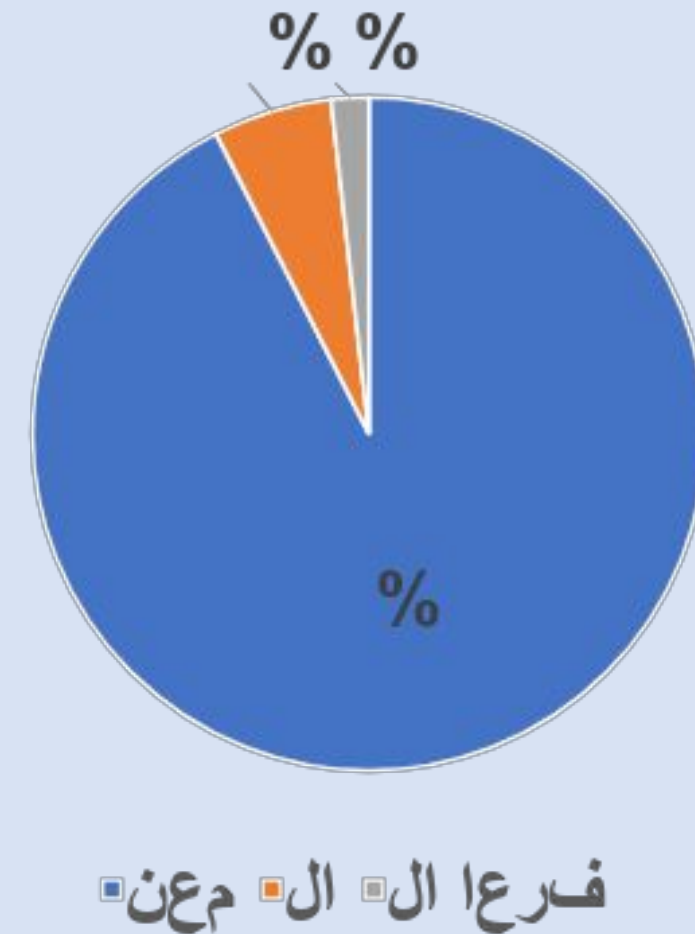


حكم التدخين في الدين

المعتقد حول حكم التدخين في الإسلام



المعتقد حول نهي الدين عن التدخين



شكرا جزىلا لكم